

Saint-Pierre-et-Miquelon

Points clés

Légère augmentation du nombre de nouveaux cas en semaine 36-2022 à Saint-Pierre-et-Miquelon.

Nous comptabilisons 14 nouveaux cas la semaine dernière contre 8 la semaine précédente. La moitié de la population contaminée a plus de 60 ans.

Concernant la vaccination, au 9 septembre 2022, nous estimons que 84 % de la population âgée de 12 ans et plus auraient reçu deux doses de vaccin et 68 % auraient reçu une dose de rappel.

De plus, 3 % des 65 ans et plus auraient reçu une deuxième dose de rappel.

Indicateurs relatifs à la Covid-19 sur l'archipel, la France entière et le Canada

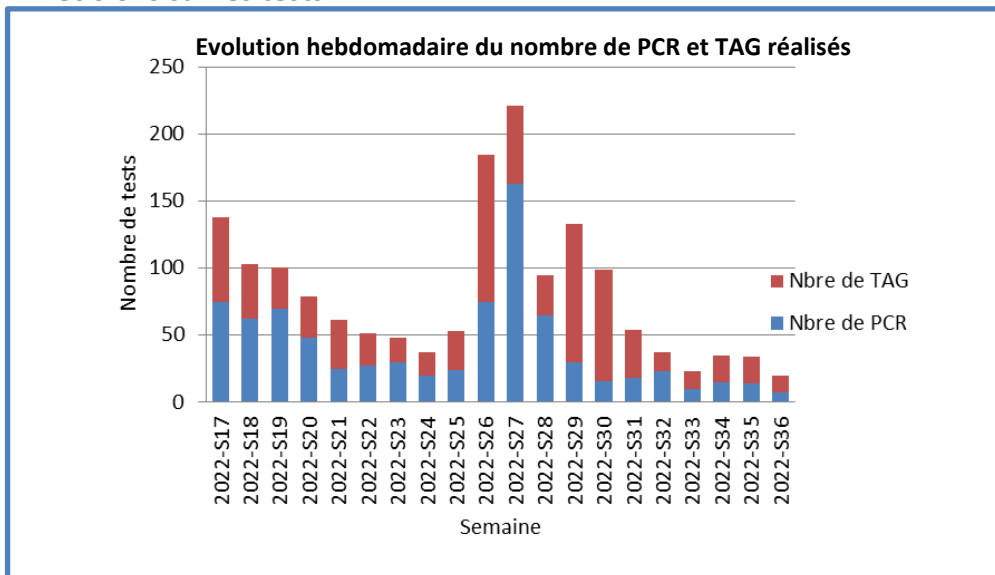
Indicateurs	Saint-Pierre-et-Miquelon				France entière ²		Canada ³	
	Depuis 2020	Semaine 35 -2022 (29/08 au 04/09)	Semaine 36 -2022 (05/09 au 11/09)	Tendance sur les deux dernières semaines	Données et tendances consultées le 06/09/2022			
Nombre de tests réalisés	25 031	34	20	↘	-	-	-	-
Nombre de nouvelles contaminations	3 166	8	14	↗	-	-	-	-
Taux d'incidence (pour 100 000 habitants)	-	133	233	↗	178	→	48	↘
Taux de positivité (%) ¹	-	24	73	↗	17	→	10	→
Taux de dépistage (pour 100 000 habitants) ¹	-	566	333	↘	1 064	→	56	→
Nombre de passages aux urgences pour Covid	72	2	0	↘	222	→	-	
Nombre d'hospitalisations en unité COVID	-	2	1	↘	1 982	↘	4 371	↘
Nombre d'entrées en soins critiques	-	0	0	→	204	↘	209	↘
Nombre d'EVASAN	-	0	0	→				
Nombre de décès	1	0	0	→	191	↘	238	↘

¹Calculé uniquement sur les tests réalisés à l'hôpital et dans les pharmacies.

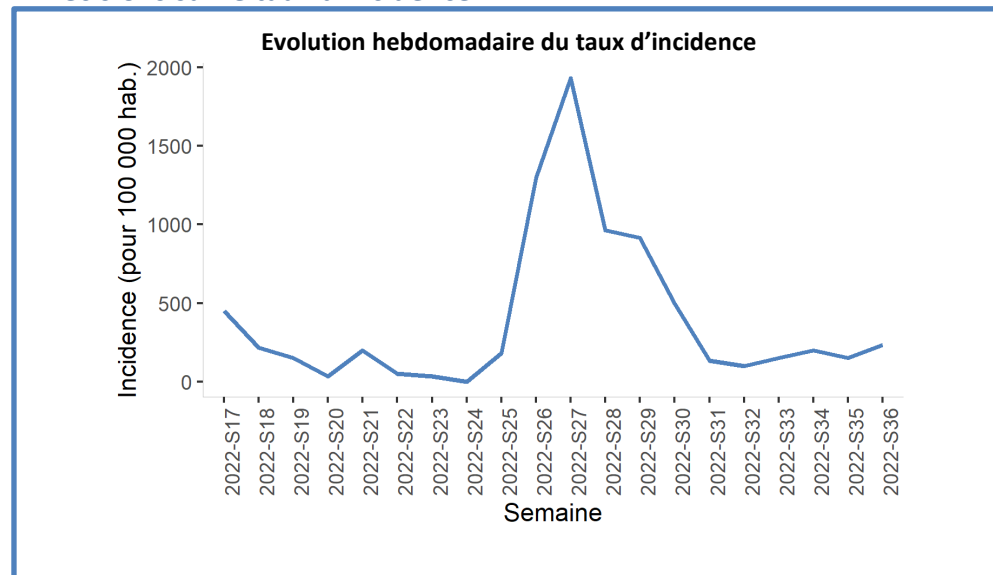
²<https://www.santepubliquefrance.fr/dossiers/coronavirus-covid-19/coronavirus-chiffres-cles-et-evolution-de-la-covid-19-en-france-et-dans-le-monde>

³ <https://sante-infobase.canada.ca/covid-19/>

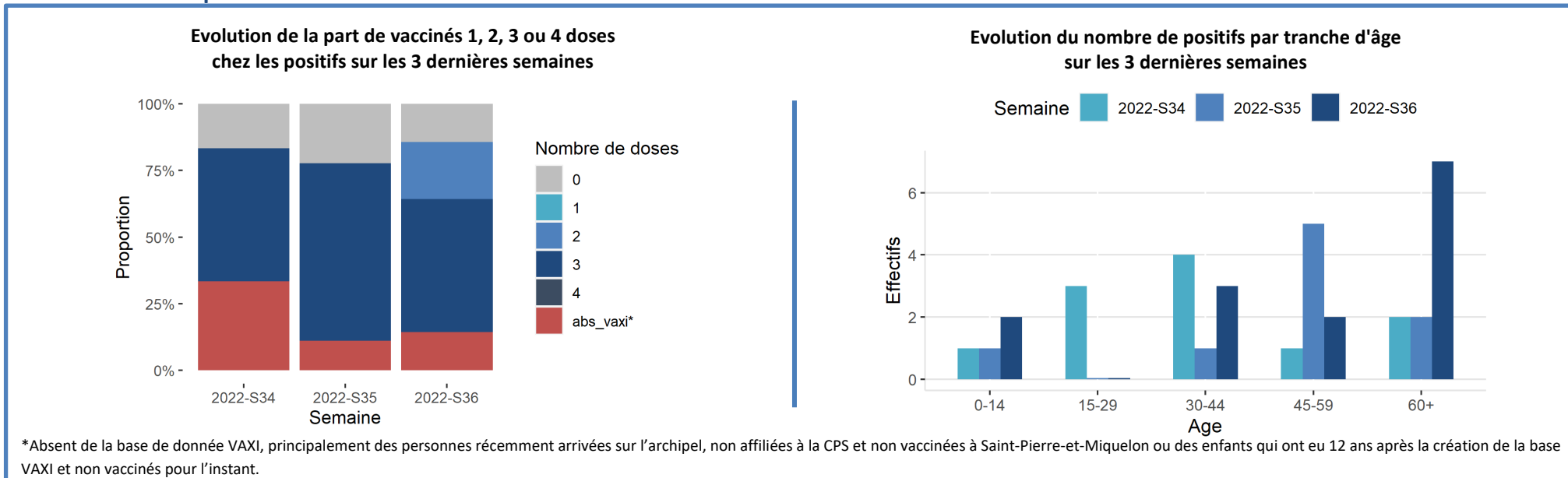
Précisions sur les tests



Précisions sur le taux d'incidence



Précisions sur les positifs



Vaccination contre la Covid-19 à Saint-Pierre-et-Miquelon

Tableau 1. Nombre de vaccinations réalisées au mois d'août 2022, par âge et par rang d'injection, sur le territoire de Saint-Pierre-et-Miquelon

Age	1 ^{ère} dose	2 nd dose	3 ^{ème} dose	4 ^{ème} dose	Total
0-11	3	2	-	-	5
12-17	-	3	4	-	7
18-29	-	2	3	-	5
30-64	-	3	-	4	7
65+	-	-	-	7	7
Total	3	10	7	11	31

Tableau 2. Estimation des couvertures vaccinales 1, 2, 3 et 4 doses contre la Covid-19 chez les résidents de Saint-Pierre-et-Miquelon **au 9 septembre 2022**, qui étaient déjà résidents lors des premières campagnes de vaccination (cf. méthode)

	Couverture vaccinale 1 ^{ère} dose (%)	Couverture vaccinale 2 ^{ème} dose (%)	Couverture vaccinale 3 ^{ème} dose (%)	Couverture vaccinale 4 ^{ème} dose (%)
12-17	77,3	72,7	6,3	0,0
18-29	82,8	80,4	53,3	0,0
30-64	86,7	86,2	74,4	0,5
65+	87,1	86,2	78,7	3,1
Ensemble des 12+	85,8	84,4	67,8	1,0

Méthode : Pour limiter le biais lié au fort turn-over sur l'archipel, l'estimation est réalisée chez les personnes présentes depuis la première campagne de vaccination et toujours présentes aujourd'hui. Pour les personnes de 18 ans et plus, l'échantillon correspond aux personnes inscrites à la CPS au 18 mars 2021 et toujours inscrites au 9 septembre 2022. Pour les personnes de 12-17 ans, l'échantillon correspond aux personnes inscrites à la CPS au 3 août 2021 et toujours inscrites au 9 septembre 2022.

L'échantillon comprend 4 979 personnes. Au 31 mai 2022, 5 472 personnes de 12 ans et plus étaient inscrites à la CPS, 493 personnes (9 %) ont été exclues de l'échantillon car arrivées sur l'archipel après les premières campagnes de vaccinations. *Attention : ces nouvelles estimations peuvent sous-estimer la réalité car elles ne considèrent pas le statut vaccinal des individus arrivés sur l'archipel postérieurement aux premières campagnes de vaccination.*